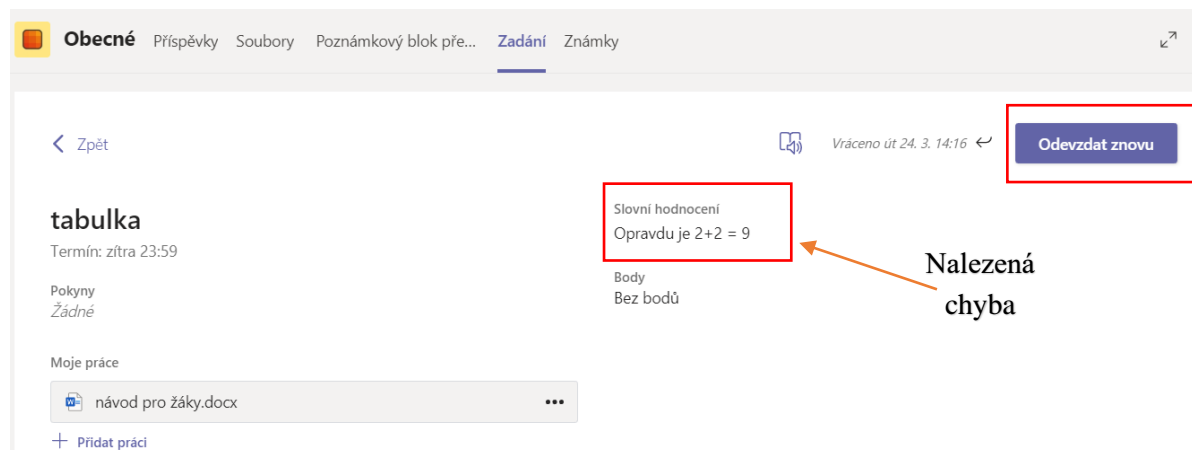


MS Teams – Zpětné nahrávání úkolů

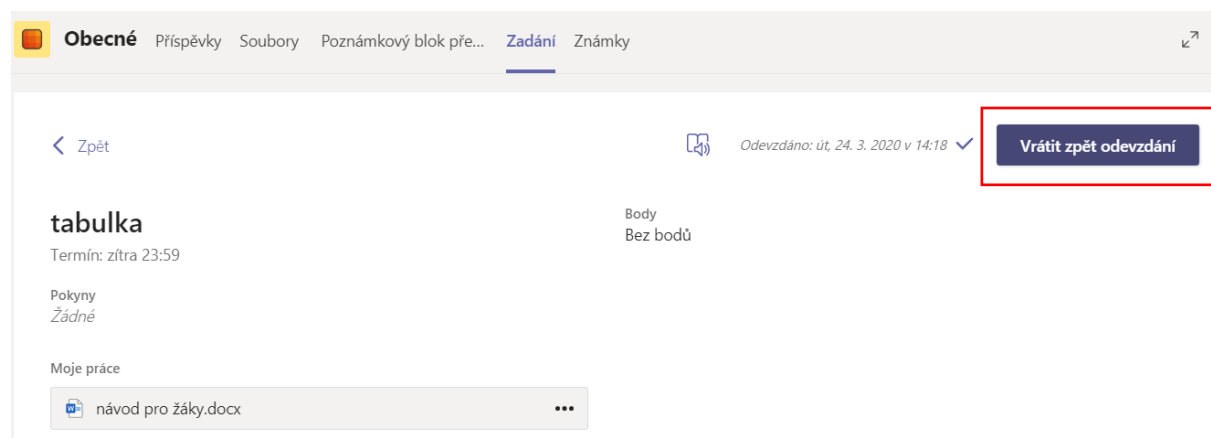
Pokud jste odevzdali úkol a učitel Vám ho vrátil s nalezenou chybou, můžete ho jednoduše opravit a vrátit znovu ke kontrole.

Otevřete si dokument znovu, opravte chybu a klikněte na tlačítko „Odevzdat znovu“.



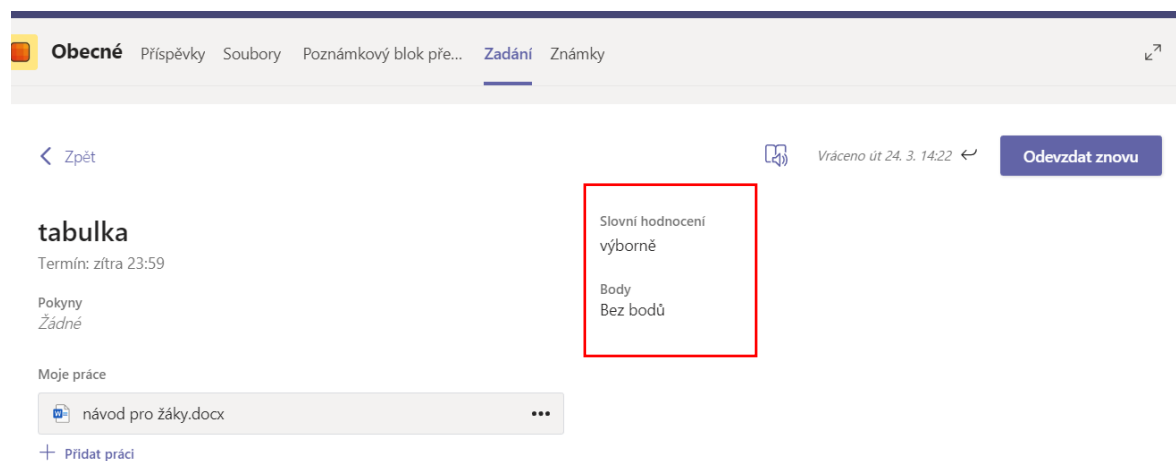
The screenshot shows the MS Teams interface for an assignment titled "tabulka". The assignment status is "Vráceno út 24. 3. 14:16". A feedback message is displayed: "Slovní hodnocení: Opravdu je 2+2 = 9". Below this, it says "Body: Bez bodů". An orange arrow points from the text "Nalezená chyba" to the feedback message. In the top right corner, the "Odevzdat znovu" button is highlighted with a red box.

Tentokrát se nezobrazí žádná animace. Správné opětovné odevzdání úkolu poznáte tak, že se tlačítko „Odevzdat znovu“ změní na „Vrátit zpět odevzdání“.



The screenshot shows the MS Teams interface for the same assignment "tabulka". The assignment status is "Odevzdáno: út, 24. 3. 2020 v 14:18". The feedback message is no longer present. The "Vrátit zpět odevzdání" button in the top right corner is highlighted with a red box.

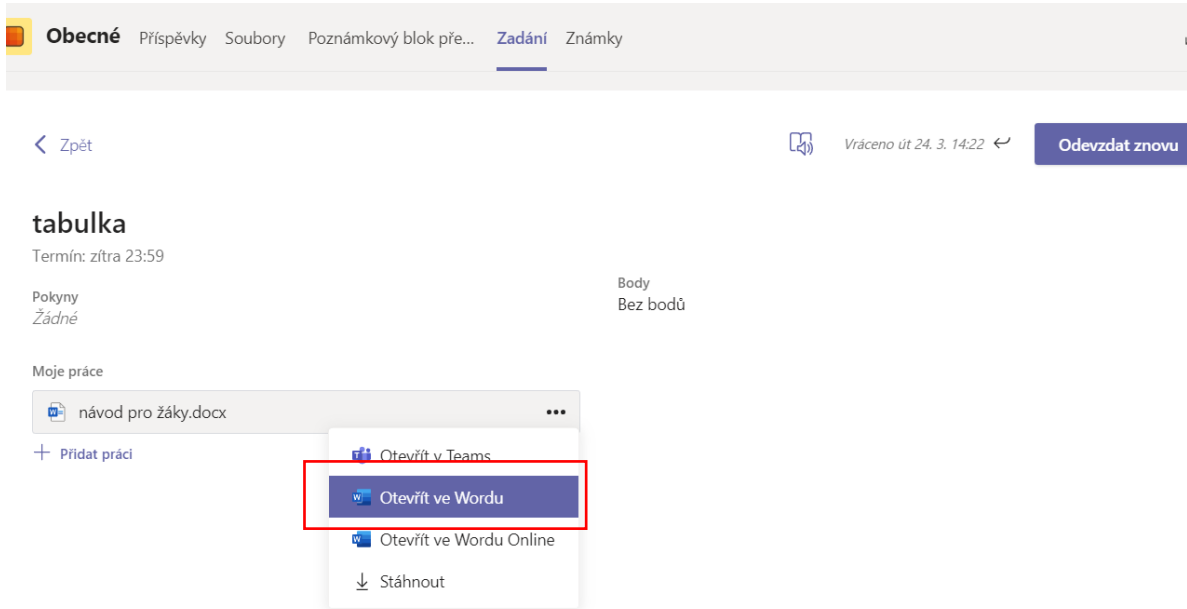
Pokud je Váš úkol v pořádku, poznáte to díky slovnímu hodnocení nebo získaného počtu bodů.



The screenshot shows the MS Teams interface for the assignment "tabulka". The assignment status is "Vráceno út 24. 3. 14:22". A feedback message is displayed: "Slovní hodnocení: výborně". Below this, it says "Body: Bez bodů". The "Odevzdat znovu" button in the top right corner is highlighted with a red box.

Možnosti nahrávání úkolu

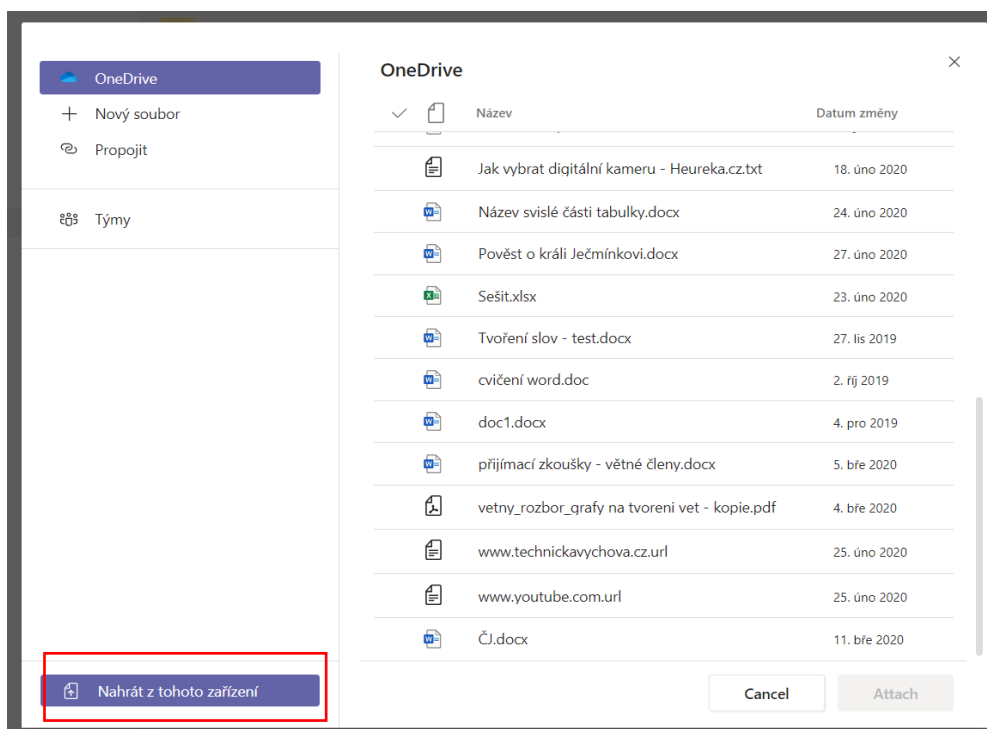
1. Pokud učitel předem připravil zdrojový dokument, který žák upravuje (např. pracovní listy):
 - **Pro stabilnější zobrazení doporučujeme otevřít desktopovou aplikaci.**



- Jakmile práci dokončíte, dokument se sám uloží, stačí ho pouze odevzdat (viz výše).


2. Pokud má žák nahrát vlastní dokument:

- Klikněte na tlačítko „Přidat práci“ -> „Nahrát z tohoto zařízení“. Následně nahrajte soubor, který chcete odevzdat.



Nahrát z tohoto zařízení



 MS Teams.docx

Nahrávání...

Zrušit

Hotovo

- Jakmile se soubor nahraje, klikněte na tlačítko „Hotovo“ a následně úkol odevzdejte.

Při nahrávání souboru se objevila chyba – soubor nelze nahrát

Pokud jste nahrávali soubor a objevila se Vám chybová zpráva, **změňte název souboru** a znovu jej nahrajte.